



CELTA

COOPERATIVA DE OBRAS, SERVICIOS PÚBLICOS Y
SERVICIOS SOCIALES LIMITADA DE TRES ARROYOS



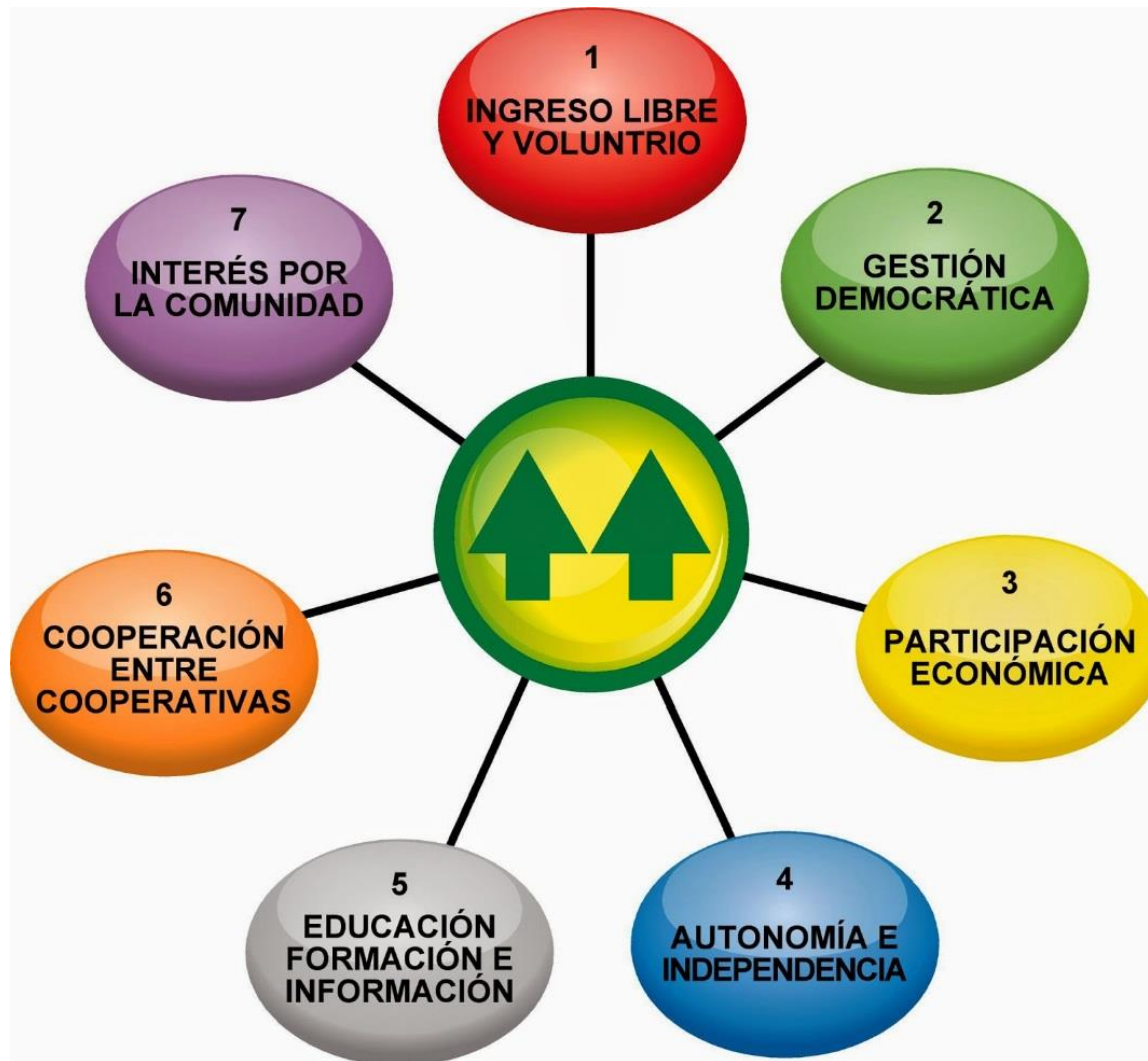
Balance Social Cooperativo

Ejercicios 2019/2020 y 2020/2021

BALANCE SOCIAL COOPERATIVO

- **Permite medir el IMPACTO SOCIAL que genera CELTA en la comunidad y en la propia cooperativa.**
- **Revaloriza la Identidad Cooperativa; a través de los Principios Cooperativos.**
- **Trata de mostrar el grado de Responsabilidad asumida y ejercida durante el año, en función de los Valores Cooperativos**

PRINCIPIOS



VALORES



SERVICIOS QUE PRESTA CELTA A LA COMUNIDAD

- **REDES ELÉCTRICAS**
- **OBRAS PUBLICAS**
- **OBRAS A TERCEROS**
- **FABRICACION DE POSTES Y ACCESORIOS DE HORMIGÓN**
- **SERVICIOS DE SEPELIO**
- **SERVICIOS DE SALUD**
- **CELTA TV – TELECOMUNICACIONES**

COMPROMISO CON LA COMUNIDAD

- **AMPLIACION CONECTIVIDAD INTERNET (LIN CALEL / LOCALIDAD DE SAN MAYOL, PARROQUIA NTRA.SRA.DEL CARMEN, Bº DE LA CIUDAD DE T.ARROYOS)**
- **GESTION DE RECAUDACION DE CUOTAS SOCIALES A ENTIDADES SIN FINES DE LUCRO (BIBLIOTECA SARMIENTO, BIBLIOTECA LUIS MEISTER, POLICOOP, CLUBES QUILMES, BOCA, COLEGIALES)**
- **ILUMINACION ESPACIOS PUBLICOS (CLUB CASCALLARES, ESCUADRON CABALLERIA T.A., POLICIA SEGURIDAD VIAL, ASOC.CIVIL DEPORTIVA CRISTIANA, TARHC)**
- **PODA DE ARBOLES CON RIESGO ELÉCTRICO EN LA VÍA PÚBLICA**
- **PROTOCOLO SANITARIO COVID-19 (CUMPLIMIENTO ESTRICTO EN INSTALACIONES, EQUIPAMIENTO DE PROTECCION PARA PERSONAL, AMPLIACION BOCAS DE COBRANZAS, INSTALACION GENERADOR ENERGIA PARA CONSERVAR VACUNAS)**
- **PASANTIAS PARA ESTUDIANTES SECUNDARIOS Y UNIVERSITARIOS, CAPACITACION DEL PERSONAL, RECOLECCION DATOS COMUNITARIOS INFORME SOCIO-ECONOMICO**
- **INFORMACION PERIÓDICA CON LOS ASOCIADOS (GACETILLAS)**

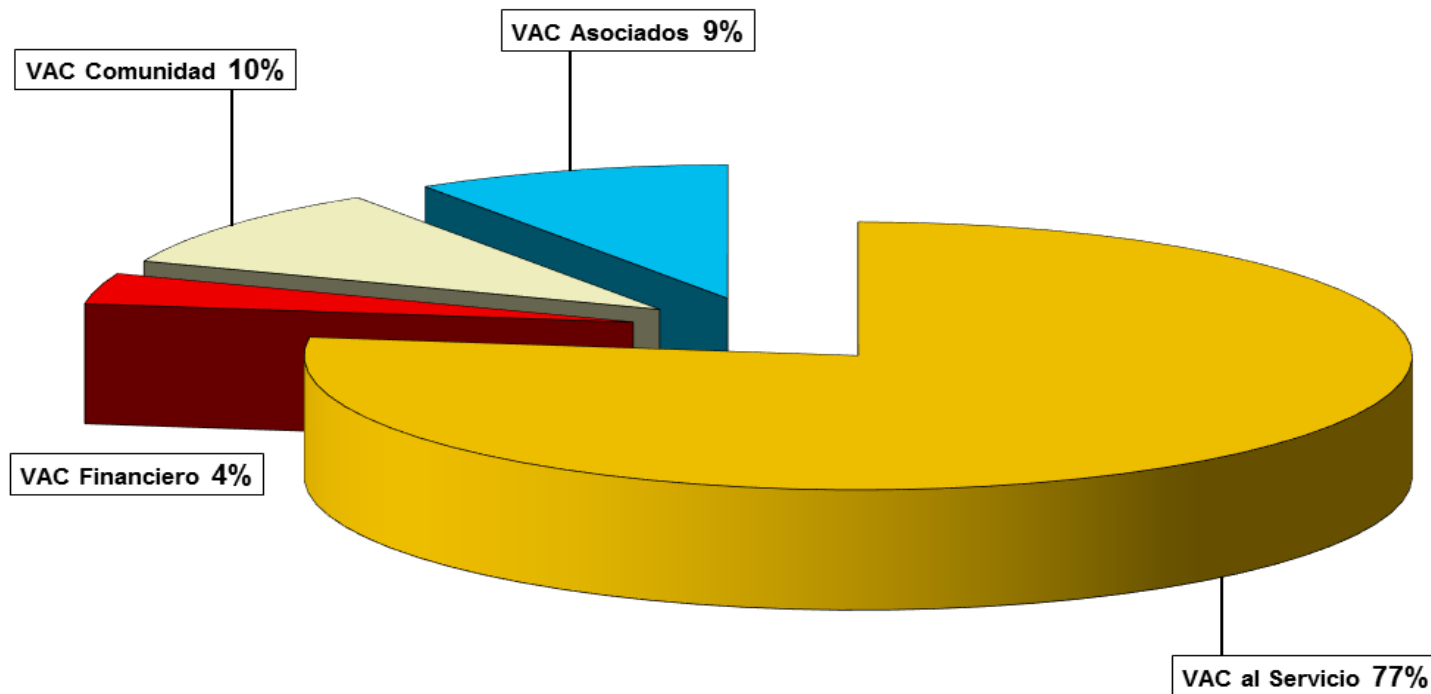
INFORME FINAL

¿Qué muestra el Balance Social?

- **UN IMPORTANTE GRADO DE CUMPLIMIENTO DE CADA PRINCIPIO COOPERATIVO.**
- **UNA BUENA GESTIÓN DEL GOBIERNO DE LA COOPERATIVA.**
- **EL CUMPLIMIENTO DEL PLAN DE GESTIÓN 2019-2020 y 2020-2021.**

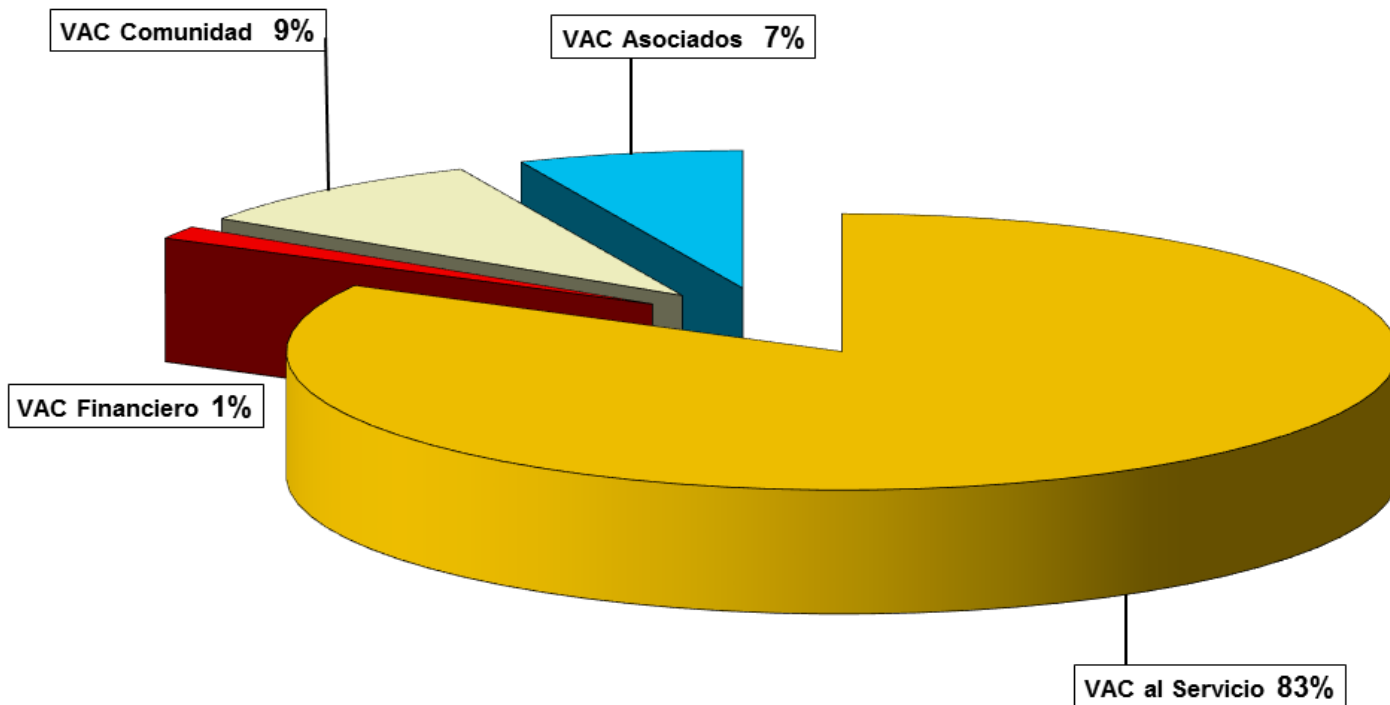
Resumen de la distribución del Valor Agregado Cooperativo		\$ 1.168.367.300	
2020	Porcentaje de VAC distribuido al Servicio	\$ 901.978.669	77%
	Porcentaje de VAC distribuido a Comunidad	\$ 115.543.553	10%
	Porcentaje de VAC distribuido a Asociados	\$ 107.587.191	9%
	Porcentaje de VAC distribuido a sector Financiero	\$ 43.257.887	4%
	Porcentaje de VAC distribuido al Patrimonio	\$ -	0%

DISTRIBUCIÓN PORCENTUAL DEL VALOR AGREGADO COOPERATIVO



Resumen de la distribución del Valor Agregado Cooperativo		\$ 1.118.294.700	
2021	Porcentaje de VAC distribuido al Servicio	\$ 927.596.309	83%
	Porcentaje de VAC distribuido a Comunidad	\$ 101.044.782	9%
	Porcentaje de VAC distribuido a Asociados	\$ 73.142.335	7%
	Porcentaje de VAC distribuido a sector Financiero	\$ 16.511.273	1%
	Porcentaje de VAC distribuido al Patrimonio	\$ -	0%

DISTRIBUCIÓN PORCENTUAL DEL VALOR AGREGADO COOPERATIVO



¡Gracias por su atención!